



CHEIL INDUSTRIES

2013년 3분기 경영실적

2013년 11월

CONTENTS

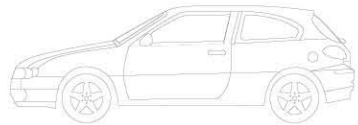


1. 2013년 3분기 경영실적

2. 사업부별 실적 및 전망

3. Appendix

본 자료의 2013년 3분기 경영실적은 회계감사가 완료되지 않은 시점에서
투자자의 편의를 위해 제공해 드리는 예상 실적으로 추후 확정실적과 차이가 있을 수 있으며,
향후 전망은 당사의 사업전망을 근거로 작성되었으므로 실제 영업상황과 다를 수 있습니다.
본 자료의 모든 재무정보는 한국채택국제회계기준(K-IFRS)에 의해 연결 기준으로 작성되었습니다.



CHEMICALS

ELECTRONIC
MATERIALS

FASHION



2013년 3분기
경영실적

1

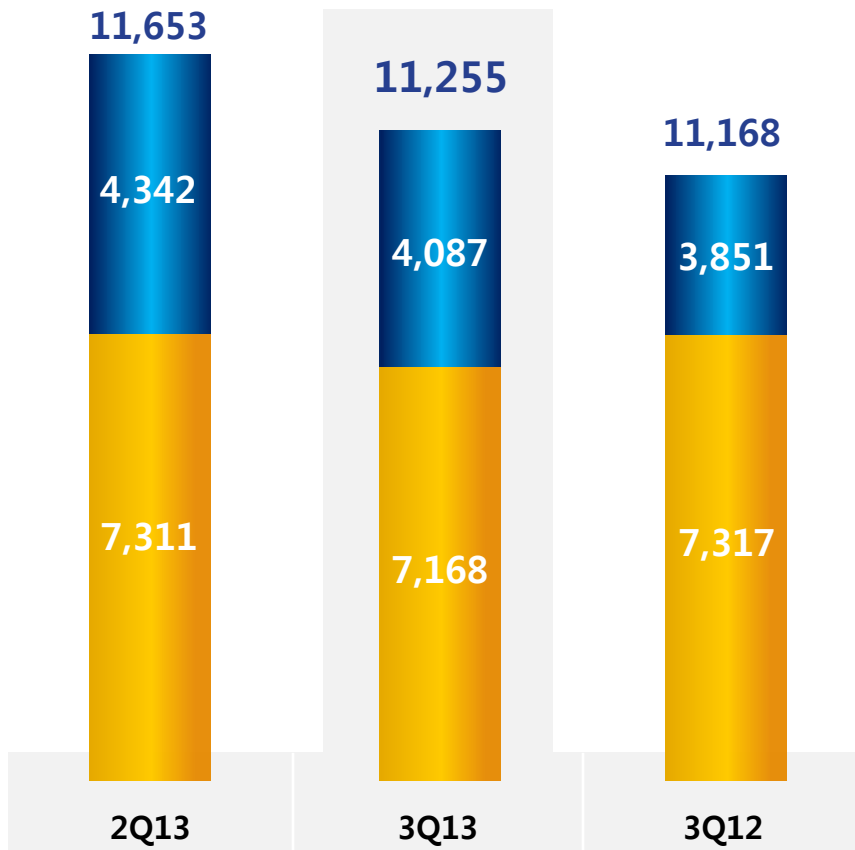
2013년 3분기 경영실적



매출액

단위: 억원

■ 케미칼 ■ 전자재료



손익

단위: 억원

	2Q 13	QoQ	3Q 13	YoY	3Q 12
영업이익	738	14% ↑	842	36% ↑	619
세전이익	655	10% ↑	718	13% ↑	636
중간영업이익	△4	적자지속	△97	적자지속	△30
순이익	529	4% ↓	510	26% ↑	404

재무현황



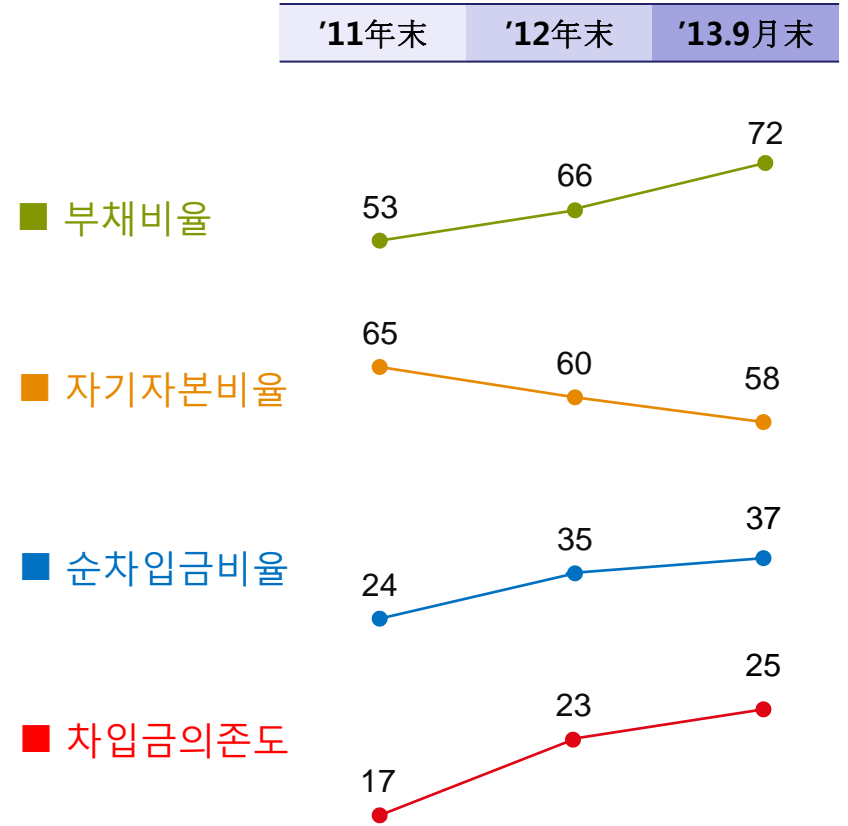
재무상태표

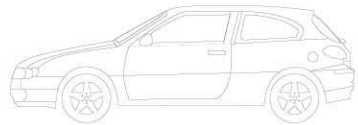
단위: 억원

	'13.9月末	'12年末	증감
자 산	52,648	54,185	△1,537
유동자산	23,247	18,369	4,878
현 금	690	1,135	△445
매출채권	4,291	6,243	△1,952
재고자산	4,402	9,092	△4,690
매각예정자산	11,848	-	11,848
비유동자산	29,401	35,816	△6,415
부 채	22,014	21,611	403
총차입금	12,916	12,695	221
(순차입금)	(11,303)	(11,299)	4
자 본	30,634	32,574	△1,940

주요지표

단위: %





CHEMICALS

ELECTRONIC
MATERIALS

FASHION



사업부별 실적 및 전망

2

케미칼



경영실적

단위: 억원



실적분석 및 전망

■ 원료가 동향

(\$/bbl, ton)	2Q13	3Q13	3Q12
유 가	94	106	93
S M	1,683	1,782	1,450
A N	1,752	1,796	1,839
B D	1,401	1,146	2,164
ABS(시장)	1,891	1,930	1,945

- 계절적 성수기 진입에도 불구하고, 전방산업인 IT 업황의 부진으로 매출은 전분기 대비 감소하였으나, 지속적인 원가 절감 노력으로 수익성 개선
- 4분기는 비수기 진입에 따른 수요 약화 및 원화 강세 등으로 어려운 경영환경이 예상되나, 신시장 개척 및 신제품 매출 확대 노력 등으로 수익성 제고에 집중

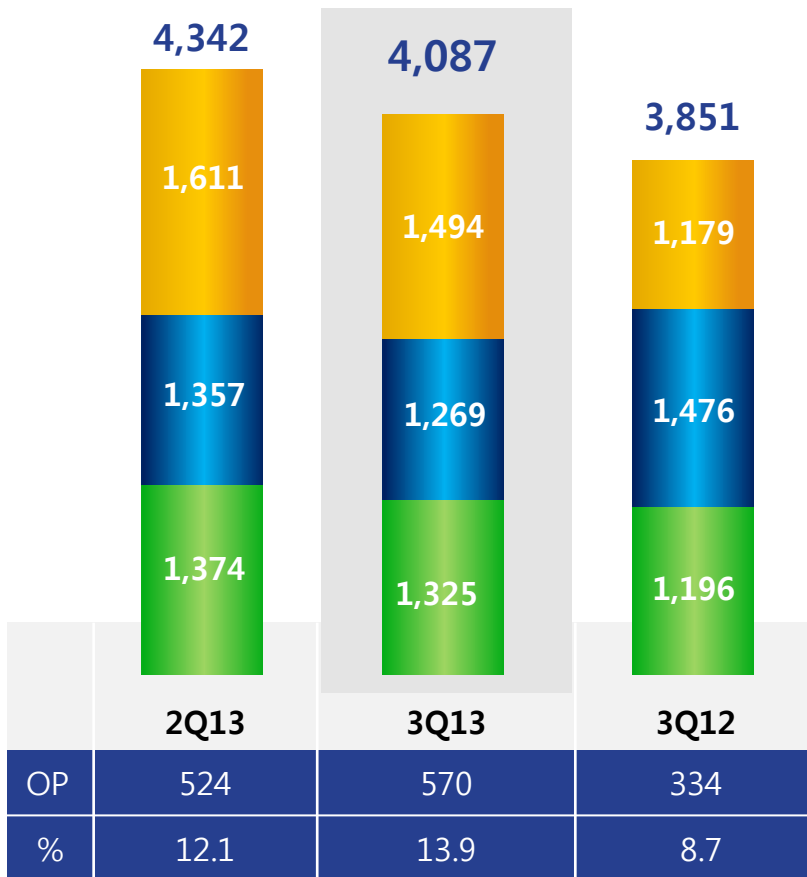
전자재료



경영실적

단위: 억원

■ 반도체 ■ 디스플레이 ■ 편광필름



실적분석 및 전망

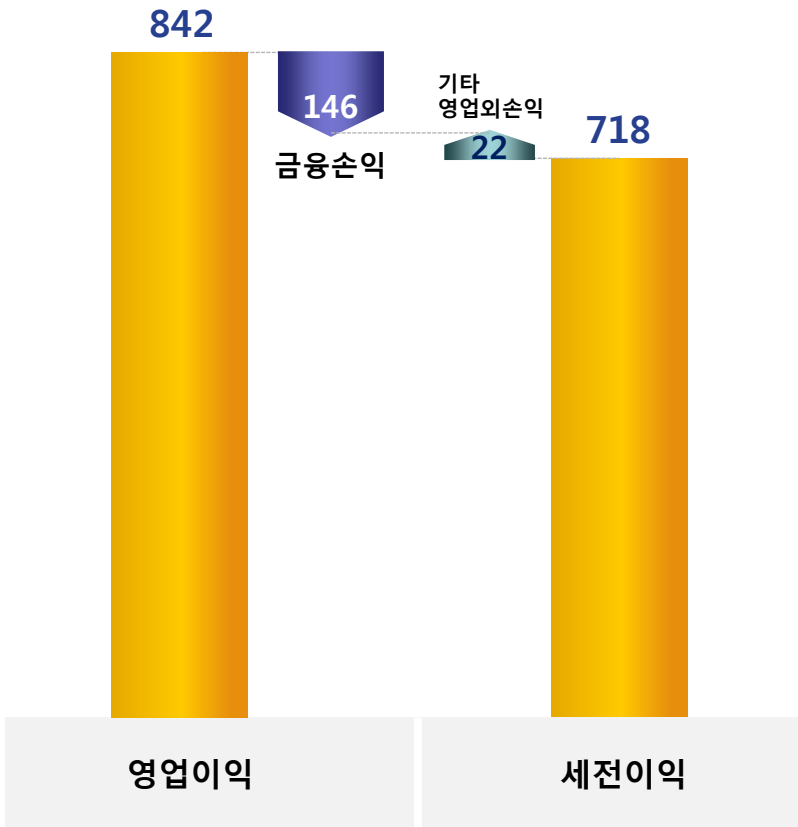
- 반도체소재는 태양전지용 Paste 매출감소로 전분기비 매출은 소폭 감소하였으나, 메모리 업황 호조에 따른 고부가소재 매출증가로 전분기 대비 수익성 개선
- 디스플레이소재는 TV 수요약세 등에 따른 전방산업 부진으로 성수기 진입에도 불구하고 전분기 대비 매출 감소
- 부진한 디스플레이 업황 속에서도 태블릿PC용 편광필름 및 신규 OLED소재는 점진적인 성장 지속
- 4분기는 계절적 비수기 진입 및 LCD패널 업황 약세로 디스플레이소재 실적개선은 다소 제한적이거나, 메모리 중심의 수요증가 등으로 반도체 소재는 견조한 실적이 가능할 전망

영업외손익



영업외손익분석

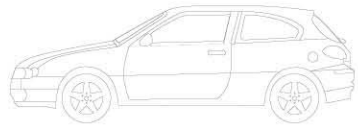
단위: 억원



관계기업투자손익

단위: 억원

	2Q 13	QoQ	3Q 13	YoY	3Q 12
삼성 석유화학	-3	-6	-9	16	-25
기 타	13	-6	7	7	-
합 계	10	-12	-2	23	-25



CHEMICALS



ELECTRONIC
MATERIALS



FASHION



Appendix

3

분기별 경영실적 - IFRS 연결



단위: 억원	'11년계	'12.1Q	'12.2Q	'12.3Q	'12.4Q	'12년계	'13.1Q	'13.2Q	'13.3Q
매출액	39,844	9,905	10,831	11,168	10,461	42,365	10,293	11,653	11,255
케미칼	24,371	6,140	6,757	7,317	6,454	26,668	6,422	7,311	7,168
전자재료	15,473	3,765	4,074	3,851	4,007	15,697	3,871	4,342	4,087
영업이익	1,455	489	888	619	404	2,400	467	738	842
케미칼	481	196	308	285	30	819	121	214	272
전자재료	974	293	580	334	374	1,581	346	524	570
영업외손익	551	115	△186	17	△174	△228	207	△83	△124
순이자비용	249	76	76	84	94	330	79	97	95
세전이익	2,007	604	702	636	230	2,172	674	655	718
중단영업이익	691	176	102	△30	243	491	161	△4	△97
순이익	1,900	643	684	404	357	2,088	674	529	510

※ 이 자료는 투자자의 편의를 위하여 외부감사인의 검토가 완료되지 않은 상태에서
11 조기에 작성된 것으로 내용 중 일부는 외부감사인의 최종 검토과정에서 달라질 수 있습니다.